

PREPARACIÓN DEL COLON CON MOVIPREP

Sabor Naranja C.N. 673610.4 Sabor Limón C.N. 656284.0

Si está tomando anticoagulantes (P. Ej. Sintron) o antiagregantes (P. Ej. Aspirina) debe comunicarlo a su médico o servicio de endoscopia antes de concretar la cita

En los 4 días previos **no debe tomar ninguna medicación que contenga Hierro.**

48 HORAS ANTES DE LA PRUEBA seguirá una **dieta POBRE EN RESIDUOS:**

PUEDE TOMAR	NO PUEDE TOMAR
Carnes y pescados blancos a la plancha o cocidos	Frutas (ni siquiera kiwis), verduras ni legumbres
Caldos sin verduras	Productos lácteos enteros,
Leche y yogur natural desnatados	Quesos grasos
Arroz y pastas no integrales	Productos integrales
Pan blanco	Carnes grasas, embutidos
Mantequilla en poca cantidad	Pescados azules
Quesos frescos y quesos duros	Chocolate, pasteles
Galletas no integrales	Frutos secos
Patatas en puré o cocidas sin la piel	
Café, té e infusiones ligeras.	

24 HORAS ANTES DE LA PRUEBA: puede desayunar normalmente y puede tomar un ligero almuerzo antes de las 13,30h consistente en un consomé y una rodaja de pescado blanco, o un filete de pollo a la plancha. Desde esa hora **solo tomará LIQUIDOS TRANSPARENTES** (Agua, caldos sin grasas, infusiones, té, bebidas sin burbujas, (NESTEA®, AQUARIUS®, etc.)

CÓMO TOMAR MOVIPREP

SI SU CITA ES POR LA MAÑANA

El día **antes** de la exploración/intervención:

A las **21:00** horas beber 1 litro de MOVIPREP, un vaso cada 10-15 minutos,

IMPORTANTE: Durante la tarde y después del último vaso debe beber **ABUNDANTES LÍQUIDOS CLAROS.**

Segunda toma: 5 horas antes de la colonoscopia, beber 1 litro de MOVIPREP, un vaso cada 10-15 minutos

Desde 4 horas antes de la colonoscopia permanecerá en AYUNO ABSOLUTO

SI SU CITA ES POR LA TARDE

El día de la exploración/intervención (Puede desayunar infusiones, té, agua):

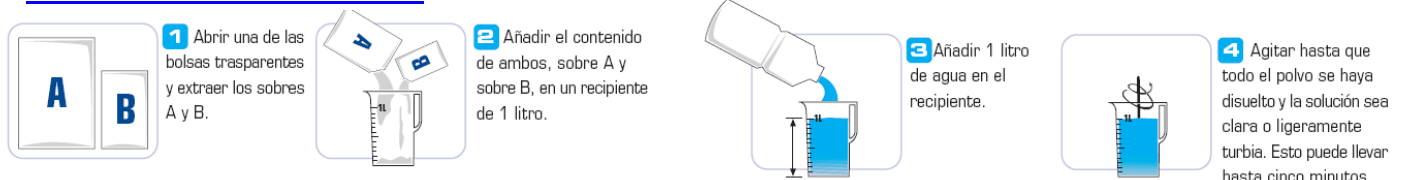
A las **8:00** horas beber 1 litro de MOVIPREP, un vaso cada 10-15 minutos,

IMPORTANTE: Durante este tiempo además debe beber **ABUNDANTES LÍQUIDOS CLAROS.**

A las **11:00** horas beber 1 litro de MOVIPREP, un vaso cada 10-15 minutos.

Desde 4 horas antes de la colonoscopia permanecerá en AYUNO ABSOLUTO

CÓMO PREPARAR MOVIPREP:




- 1 Abrir una de las bolsas transparentes y extraer los sobres A y B.
- 2 Añadir el contenido de ambos, sobre A y sobre B, en un recipiente de 1 litro.
- 3 Añadir 1 litro de agua en el recipiente.
- 4 Agitar hasta que todo el polvo se haya disuelto y la solución sea clara o ligeramente turbia. Esto puede llevar hasta cinco minutos.

DEBE SEGUIR ESTRICTAMENTE ESTAS INSTRUCCIONES PARA EVITAR REPETICIONES

COLONOSCOPIA CON ENDOCUFF VISION C.N. 186423.9

Este dispositivo es recomendado para que su colonoscopia consiga una calidad óptima. Puede adquirirlo en su farmacia y traerlo consigo el día de la exploración.



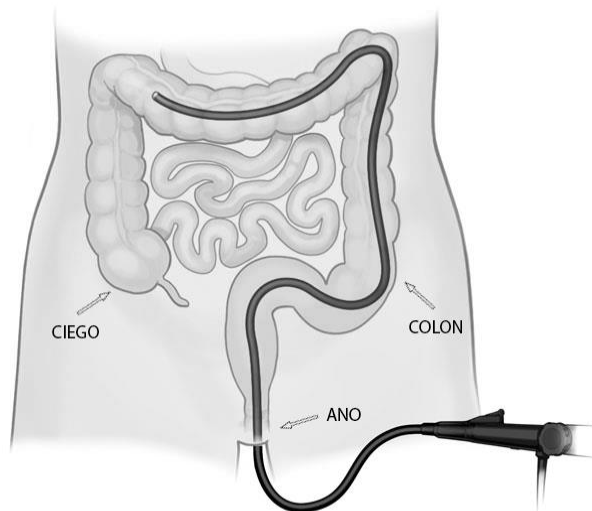
*Más información en el reverso de la hoja

Acerca de la Colonoscopia

Su doctor quiere examinar su intestino grueso (también llamado colon) y este procedimiento se llama colonoscopia.

Una colonoscopia se suele hacer en una clínica u hospital de día.

Una pequeña cámara en el colonoscopio transmite una imagen a un monitor que permite un examen en detalle del intestino y la pared abdominal.



El colonoscopio se pasa a través del ano y recorre todo el colon

El procedimiento de colonoscopia se puede utilizar por varias razones, incluyendo la inspección del intestino grueso para buscar signos tempranos de cáncer colorrectal y la eliminación de pólipos que se encuentren. La colonoscopia con extirpación de pólipos ha probado ser la mejor manera de prevenir el **cáncer de colon**.

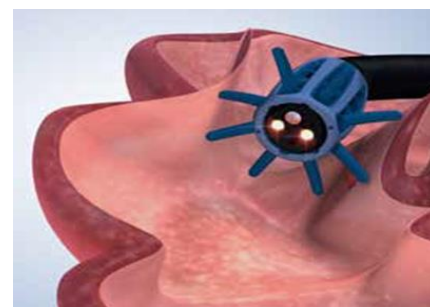
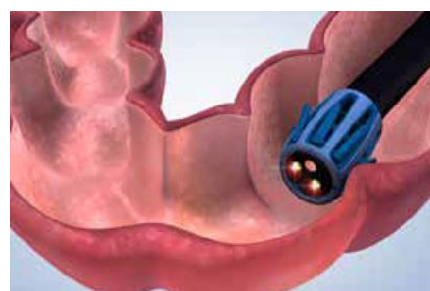
La pared del colon tiene múltiples pliegues y torsiones que proporcionan muchos lugares para que los pólipos “se escondan” y permanezcan sin detectar.

Los pólipos pueden estar localizados en cualquier parte del colon, e incluso con excelentes técnicas colonoscópicas, hay áreas que son más difíciles de ver. Hay zonas tales como detrás de los pliegues o haustras del colon o las curvas grandes del colon, que pueden ser difíciles de examinar.

¿Qué es ENDOCUFF VISION?

- ✓ Dispositivo único e innovador, fácil de usar y desechable, que se ajusta de forma segura sobre la punta del colonoscopio.
- ✓ Se ha diseñado para proporcionar una visión óptima de todo el colon, alisando suavemente los pliegues a su paso por la luz del colon, consigue una mejor visión incluso en el colon ascendente que es una parte del colon más difícil de examinar.
- ✓ Tiene pestañas movibles que se pliegan durante la intubación y se extienden durante la retirada para alisar a su paso los pliegues del colon.

Mientras el colonoscopio se va retirando, las pestañas flexibles se despliegan para aplanar los pliegues del colon. Esto permite una mejor visualización de la pared del intestino y una mayor oportunidad de encontrar pólipos escondidos o más difíciles de ver.



En varios estudios clínicos, la utilización de este dispositivo ha resultado en un mayor incremento en la detección de pólipos en la parte derecha del colon, comparado con cuando no se utilizó.